

The logo for 'ewl' is located in the top left corner. It features the letters 'e', 'w', and 'l' in a stylized, lowercase font. The 'e' is yellow, the 'w' is blue, and the 'l' is blue. The logo is set against a white background that is part of a larger graphic element.

ab 1. Januar 2021

Stromprodukte für Geschäftskunden

bewusst gewählt.

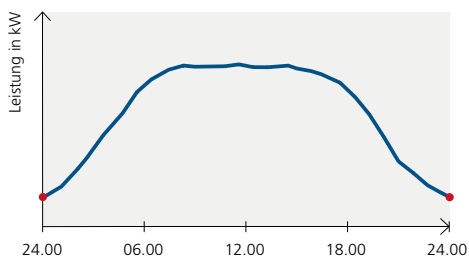
Sie haben die Wahl

Als Kunde mit einem jährlichen Verbrauch von mehr als 100'000 Kilowattstunden Strom pro Jahr und Messstelle haben Sie bei ewl die Wahl. Entscheiden Sie sich für das optimale Produkt anhand Ihrer individuellen Verbrauchsstruktur und legen Sie gleichzeitig die ökologische Qualität Ihres Stroms fest. Bei allen Produkten bleiben Sie in der zuverlässigen Grundversorgung.

Aktiv.Tag und Aktiv.Nacht

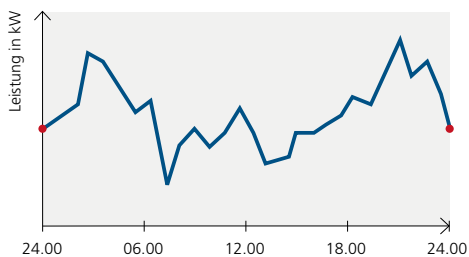
Ihre Aktivität bestimmt Ihre Wahl. Verbrauchen Sie Strom hauptsächlich am Tag? Dann ist **Aktiv.Tag** das passende Produkt für Sie. Liegt der Schwerpunkt Ihres Stromverbrauchs in der Nacht, ist **Aktiv.Nacht** die optimale

Lösung. Ihr Stromverbrauch bestimmt zusätzlich, welche der **jeweils fünf Stufen** die richtige für Sie ist. Bei beiden Produkten handelt es sich um eine Vollversorgung mit Energielieferung nach Bedarf.



Aktiv.Tag

- Ideal bei hohem Energieverbrauch am Tag.
- Ideal bei ausgeglichenem Leistungsbezug.



Aktiv.Nacht

- Ideal, wenn der Schwerpunkt des Energieverbrauchs in der Nacht liegt.
- Ideal bei Anwendungen mit unregelmässigen und grösseren Lastspitzen.

Ökologische Stromqualität

Strom ist nicht gleich Strom. Ganz entscheidend ist die Art seiner Produktion. Wählen Sie zwischen verschiedenen ökologischen Qualitäten aus. Sämtliche Aufpreise beziehen sich ausschliesslich auf unseren Preis für ewl Mixstrom in der Grundversorgung.



ewl Mixstrom

Natürliche Energieträger
ohne garantierten Liefermix
aus Europa und der Schweiz

Ihre Vorteile

- ✓ Das preisgünstigste Produkt.
- Wählbar für den gesamten Verbrauch.



ewl Naturstrom

15 %
Strom aus Wasser, Wind, Sonne
oder Biomasse inkl. geförderter
Strom

naturemade star zertifiziert

85 %

Wasserstrom
naturemade basic zertifiziert

aus der Schweiz

Aufpreis pro kWh 0.5 Rappen

Ihre Vorteile

- ✓ Positionierung als nachhaltiges Unternehmen.
- ✓ Verwendung des Qualitätszeichens in der eigenen Kommunikation.
- ✓ Anrechenbarkeit bei EnAW oder Label Energiestadt.

Wählbar für den gesamten Verbrauch.



Luzerner Wasserstrom


100 % Wasserstrom
aus Luzern und der Zentralschweiz
naturemade star zertifiziert

Aufpreis pro kWh 4 Rappen

Ihre Vorteile

- ✓ Unterstützung der ökologischen Stromproduktion aus Wasser und Sonne in der Region.
- ✓ Positionierung als nachhaltiges Unternehmen.
- ✓ Verwendung des Qualitätszeichens in der eigenen Kommunikation.
- ✓ Anrechenbarkeit bei EnAW oder Label Energiestadt.

Luzerner Solarstrom als Zertifikat wählbar (Tranche, die mit ewl Mixstrom, ewl Naturstrom oder Luzerner Wasserstrom kombiniert wird) oder für den gesamten Verbrauch.



Luzerner Solarstrom

100 % Solarstrom
aus Luzern und der Zentralschweiz
naturemade star zertifiziert

Aufpreis pro kWh 14 Rappen



Qualität, auf die Verlass ist

naturemade ist das Qualitätszeichen für ökologisch produzierte Energie (*naturemade star*) und Energie aus erneuerbaren Quellen (*naturemade basic*). Es wird nach eingehender Kontrolle vom Verein für umweltgerechte Energie VUE verliehen. Zu seinen Mitgliedern zählen Umweltverbände, Stromproduzenten und Lieferanten. Gemeinsam verfolgen wir das Ziel, den erneuerbaren Energien in der Schweiz mehr Gewicht zu verleihen und neue erneuerbare Energien zu fördern.

Aktiv.Tag

Für tagaktive Unternehmen. Der Gesamtpreis setzt sich aus dem Preis der Energie, der Netznutzung sowie zusätzlichen Abgaben zusammen:

Energie: ewl Mixstrom Aktiv.Tag



| Energie Verbrauch in kWh | | Sommer | | Winter | | Leistungspreis |
|--------------------------|-----------|----------|------------|----------|------------|----------------|
| | | Tagpreis | Nachtpreis | Tagpreis | Nachtpreis | |
| von | bis | Rp./kWh | Rp./kWh | Rp./kWh | Rp./kWh | Fr./kW/Monat |
| 100'000 | 250'000 | 5.60 | 5.10 | 6.50 | 6.00 | 2.30 |
| 250'001 | 500'000 | 5.50 | 5.00 | 6.40 | 5.90 | 2.30 |
| 500'001 | 2'000'000 | 5.40 | 4.90 | 6.30 | 5.80 | 2.30 |
| 2'000'001 | 4'000'000 | 5.30 | 4.80 | 6.20 | 5.70 | 2.30 |
| 4'000'001 | | 5.20 | 4.70 | 6.10 | 5.60 | 2.30 |

Energie: ewl Naturstrom Aktiv.Tag



| Energie Verbrauch in kWh | | Sommer | | Winter | | Leistungspreis |
|--------------------------|-----------|----------|------------|----------|------------|----------------|
| | | Tagpreis | Nachtpreis | Tagpreis | Nachtpreis | |
| von | bis | Rp./kWh | Rp./kWh | Rp./kWh | Rp./kWh | Fr./kW/Monat |
| 100'000 | 250'000 | 6.10 | 5.60 | 7.00 | 6.50 | 2.30 |
| 250'001 | 500'000 | 6.00 | 5.50 | 6.90 | 6.40 | 2.30 |
| 500'001 | 2'000'000 | 5.90 | 5.40 | 6.80 | 6.30 | 2.30 |
| 2'000'001 | 4'000'000 | 5.70 | 5.20 | 6.60 | 6.10 | 2.30 |
| 4'000'001 | | 5.60 | 5.10 | 6.50 | 6.00 | 2.30 |

Netznutzung

Niederspannung

| Verbrauch in kWh | | Tagpreis | Nachtpreis | SDL | Leistungspreis | Blindstrom |
|------------------|-----------|----------|------------|---------|----------------|------------|
| von | bis | Rp./kWh | Rp./kWh | Rp./kWh | Fr./kW/Monat | Rp./kVarh |
| 100'000 | 1'400'000 | 5.90 | 3.40 | 0.16 | 7.70 | 5.00 |
| 1'400'001 | | 4.90 | 2.80 | 0.16 | 7.70 | 5.00 |

Mittelspannung

| | | | | | |
|-------------------------------|------|------|------|------|------|
| ab individueller Trafostation | 3.20 | 1.90 | 0.16 | 6.30 | 5.00 |
|-------------------------------|------|------|------|------|------|

Zusätzliche Abgaben

- Netzzuschlag: 2.30 Rp./kWh.
- Abgabe an die Gemeinde in der Agglomeration Luzern:
10 Prozent auf die Netznutzung Niederspannung (inkl. SDL).
7.5 Prozent auf die Netznutzung Mittelspannung (inkl. SDL).
- Abgabe an die Stadt Luzern: 0.80 Rp./kWh.

Aktiv.Nacht

Für nachtaktive Unternehmen. Der Gesamtpreis setzt sich aus dem Preis der Energie, der Netznutzung sowie zusätzlichen Abgaben zusammen:

Energie: ewl Mixstrom Aktiv.Nacht



| Energie Verbrauch in kWh | | Sommer | | Winter | | Leistungspreis |
|--------------------------|-----------|----------|------------|----------|------------|----------------|
| | | Tagpreis | Nachtpreis | Tagpreis | Nachtpreis | |
| von | bis | Rp./kWh | Rp./kWh | Rp./kWh | Rp./kWh | Fr./kW/Monat |
| 100'000 | 250'000 | 6.50 | 4.50 | 7.20 | 5.50 | 1.20 |
| 250'001 | 500'000 | 6.10 | 4.40 | 7.10 | 5.40 | 1.20 |
| 500'001 | 2'000'000 | 5.90 | 4.30 | 6.90 | 5.30 | 1.20 |
| 2'000'001 | 4'000'000 | 5.80 | 4.20 | 6.80 | 5.20 | 1.20 |
| 4'000'001 | | 5.60 | 4.10 | 6.60 | 5.10 | 1.20 |

Energie: ewl Naturstrom Aktiv.Nacht



| Energie Verbrauch in kWh | | Sommer | | Winter | | Leistungspreis |
|--------------------------|-----------|----------|------------|----------|------------|----------------|
| | | Tagpreis | Nachtpreis | Tagpreis | Nachtpreis | |
| von | bis | Rp./kWh | Rp./kWh | Rp./kWh | Rp./kWh | Fr./kW/Monat |
| 100'000 | 250'000 | 7.00 | 5.00 | 7.70 | 6.00 | 1.20 |
| 250'001 | 500'000 | 6.60 | 4.90 | 7.60 | 5.90 | 1.20 |
| 500'001 | 2'000'000 | 6.40 | 4.80 | 7.40 | 5.80 | 1.20 |
| 2'000'001 | 4'000'000 | 6.20 | 4.60 | 7.20 | 5.60 | 1.20 |
| 4'000'001 | | 6.00 | 4.50 | 7.00 | 5.50 | 1.20 |

Netznutzung

Niederspannung

| Verbrauch in kWh | | Tagpreis | Nachtpreis | SDL | Leistungspreis | Blindstrom |
|------------------|-----------|----------|------------|---------|----------------|------------|
| von | bis | Rp./kWh | Rp./kWh | Rp./kWh | Fr./kW/Monat | Rp./kVarh |
| 100'000 | 1'400'000 | 5.90 | 3.40 | 0.16 | 7.70 | 5.00 |
| 1'400'001 | | 4.90 | 2.80 | 0.16 | 7.70 | 5.00 |

Mittelspannung

| | | | | | | |
|-------------------------------|--|------|------|------|------|------|
| ab individueller Trafostation | | 3.20 | 1.90 | 0.16 | 6.30 | 5.00 |
|-------------------------------|--|------|------|------|------|------|

Zusätzliche Abgaben

- Netzzuschlag: 2.30 Rp./kWh.
- Abgabe an die Gemeinde in der Agglomeration Luzern:
10 Prozent auf die Netznutzung Niederspannung (inkl. SDL).
7.5 Prozent auf die Netznutzung Mittelspannung (inkl. SDL).
- Abgabe an die Stadt Luzern: 0.80 Rp./kWh.

Mit den Stromprodukten von ewl können Sie Ihren persönlichen Schwerpunkt setzen: auf die Umwelt, die Region oder den Preis.
ewl-luzern.ch

Allgemeine Informationen

- Der Tagpreis gilt für den Verbrauch zwischen 06.00 und 22.00 Uhr.
- Der Nachtpreis gilt zwischen 22.00 und 06.00 Uhr.
- Sommer gilt von April bis und mit September, Winter von Oktober bis und mit März.
- Die hier aufgeführten Produkte gelten ausschliesslich für Geschäftskunden mit einem Jahresverbrauch pro Messstelle über 100'000 Kilowattstunden.
- Die Zuteilung zur individuellen Verbrauchsstufe (je Messstelle) erfolgt anhand des Jahresverbrauchs aus dem Vorjahr.
- Ergeben sich während der Bezugsdauer vorhersehbare, wesentliche Veränderungen beim Energiebezug, so hat der Kunde diese Veränderungen vor Eintritt des Ereignisses ewl schriftlich zu melden.
- Die Messung des gelieferten Stroms erfolgt für Niederspannung im Niederspannungsnetz, für Mittelspannung im Mittelspannungsnetz. Die Werte werden für Wirkstrom in kWh, Blindstrom in kVarh und Leistung in kW erfasst.
- Verrechnet wird die gemessene Leistung (Bezugsleistung). Sie ermittelt sich monatlich aus der während einer Viertelstunde beanspruchten mittleren Höchstleistung in Kilowatt (kW).
- Der gemessene Blindstrom (kVarh) soll im Mittel 40 Prozent des bezogenen Wirkstroms nicht überschreiten. Der Überbezug wird verrechnet.
- kWh = Kilowattstunde; kVarh = Kilo-Volt-Ampère-reaktiv-Stunde
- SDL = Kosten für allgemeine Systemdienstleistungen der Swissgrid
- Konzessionsabgabe an die Stadt Luzern sind bis max. 8 GWh pro Messstelle/Jahr geschuldet.
- Alle aufgeführten Preise verstehen sich exkl. Mehrwertsteuer.
- Preise und Konditionen gültig ab 1. Januar 2021, bis sie durch neue ersetzt werden. Zusätzlich gelten die Allgemeinen Geschäftsbedingungen von ewl energie wasser luzern.

